




2 октября // четверг // 1 выпуск // 1 стр

# 67 читателей

Здесь вы можете узнать немного из жизни школы и не только



## Сегодня в номере:

• Что такое «1 сентября» для наших учеников?

• 1 октября -  
С праздником,  
наши дорогие  
бабушки и дедушки!

• В нашей школе  
поселились ежи!

• Макулатура?  
Макулатура!

• Острый вопрос:  
«Что не так  
с яблоками?»

• Планетарий - это  
вам не зоопарк!

• Как правильно  
собирать гербарий?

• В школе не любят  
белый шоколад?

• Почему в столовой не  
дают детям кофе?

• Куда поехать в послед-  
ние осенние дни?

### Дорогие друзья!

Мы рады приветствовать вас на  
страницах нашей газеты  
«67 читателей».

• Это наш первый выпуск и, надеемся,  
что не последний :)

• В этой газете мы будем рассказывать  
о том, что происходит в нашем  
большом доме под названием  
«МАОУ СОШ №67».

### Дорогие наши педагоги!

От всей души поздравляем  
вас с Днём учителя!

• Вы — путеводная звезда и  
вдохновители юных умов. Бла-  
годаря вашему терпению, му-  
дрости и таланту сотни тысяч  
ребят обретают уверенность в  
себе, открывают новые горизон-  
ты и строят планы на будущее.

• Ваш ежедневный труд достоин  
восхищения и уважения. Каж-  
дый урок, каждая лекция стано-  
вятся ступенькой к успеху наших  
детей, а значит, к благополуч-  
ному будущему нашей Родины.

• Желаем здоровья, вдох-  
новения, счастья и благо-  
получия вашим семьям!

С уважением,  
редакция газеты «67 читателей».

Мы вас любим!

С ДНЁМ  
УЧИТЕЛЯ!



## Что такое 1 сентября для наших учеников?

при ответах ни один ученик не пострадал :)

### Ученикам школы было задано 3 вопроса:

1. Что для вас значит «Первое сентября» и с чем ассоциируется?
2. Что вы ждете от этого учебного года?
3. Какие эмоции хотели бы получить за этот год?

Как же ученики на них отвечали? Давайте узнаем.

#### Анна, 15 лет

1. День начала чего-то нового (именно в учебном году). Каждый год новая информация.
2. Больших возможностей, попробовать себя в различных сферах и хорошо сдать экзамены:)
3. Только положительные!

#### Алиса, 15 лет

1. Для меня - это праздник, который ассоциируется с важным моментом и с долгими репетициями 1 сентября.
2. От этого года жду много побед, много конкурсов и актива.
3. Эмоций, конечно, хочется больше положительных, чем отрицательных. А там, посмотрим, как все пойдет.

#### Оля, 13 лет

1. Первое сентября для меня значит, что наступает начало нового учебного года, оно у меня ассоциируется с осенью.
2. От учебного года я жду всяких мероприятий, как всегда, декаду науки и творчества.
3. За этот год я хочу получить больше положительных эмоций..

#### Настя, 15 лет

1. У меня с 1 сентября ассоциация - это вайб моего первого класса, на который я учила стихотворение за ночь до праздника, покупала цветы в упаковке, похожим на пакет, и мой портфель с Винкс.
2. Жду покоя, умиротворения, чтобы раньше времени не преисполниться.
3. Получить нереальный вайб

#### Даша, 13 лет

1. Значит то, что начинается мука и снова придется смотреть и терпеть одноклассников.
2. Я закончу нормально этот 7 класс
3. Радость, разочарования, срыв эмоций.

#### Нурай, 13 лет

1. Для меня «Первое сентября» - это что-то торжественное и всегда новое, ассоциация с началом нового года и новых открытий.
2. От этого учебного года я жду лишь хорошие оценки, много конкурсов и хорошего общения с учителями.
3. Эмоции хочу получить положительные, яркие, запоминающиеся.

#### Евгений, 16 лет

1. «Первое сентября» означает для меня начало чего-то нового, это открывает двери перед новыми людьми и знаниями. Ассоциирую это с началом чего-то нового, ну и само собой с наступлением осени
2. От этого учебного года я жду свершения моих грандиозных планов, буду стремиться к более новым и сложным проектам.
3. Я хотел бы получить эмоции радости от успешно завершённых планов и проектов.

#### Маша, 13 лет

1. 1 сентября, достаточно значимый для меня праздник, он ассоциируется у меня с началом осени и с началом учебного года.
2. Я жду от этого учебного года только хорошие оценки, без двоек.
3. Хотела бы испытать положительные эмоции, грустные моменты тоже бывают, но больше радостных.

Интересовались ожиданиями  
школьников  
Нурай Абасова и  
Степан Павлов, 7Г





*Кто не ездил к бабушке на дачу?  
Кто не помогал сажать цветы или  
разводить костер? Сейчас узнаем.*

#### **Полина, 7Б**

- Ездишь ли ты к бабушке на дачу?

- Да моя дача находится далеко, в Березниках и мне там очень нравится.

*Как правило бабушки очень вкусно готовят, для каждого внука или внучки Бабушкин суп или пирожки самые вкусные.*

#### **Максим, 7А**

- Твоя бабушка вкусно готовит?

- Да, очень.

## **С праздником, наши дорогие бабушки и дедушки!**

День пожилого человека празднуют 1 октября.

Конечно, бабушки и дедушки одни из самых родных людей для

#### **Миша, 3В**

- Тебе нравится, как готовит твоя бабушка?

- Да, мне нравится, она готовит очень вкусно и очень часто.

*Все говорят, что бабушки и дедушки мудрые, но что такое мудрость в понимании школьников?*

#### **Максим, 10Б**

- Как ты думаешь, что значит быть «мудрым»?

- Мудрый человек- это человек с большим жизненным опытом.

#### **Влада, 2Б**

- Что значит быть «мудрым»?

- Быть мудрым- это значит много знать и понимать.

*А как же ученики нашей школы будут поздравлять своих любимых бабушек и дедушек?*

#### **Вова, 4Б**

- Как ты будешь поздравлять бабушку и дедушку?

- Куплю цветы и буду весь день делать комплименты.

#### **Влада, 2Б**

- Будешь ли ты поздравлять бабушку и дедушку?

- Да, я сделаю им красивую открытку.

Мы все ещё раз поздравляем наших любимых бабушек и дедушек с днём пожилого человека и желаем им долгой жизни и крепкого здоровья!!!

**Родовались вместе со внуками и  
внучками школы**

**Ксения Введенская и  
Софья Слукина, 7Б**

## **Куда можно съездить отдохнуть в последние осенние дни?**

Так хочется отдохнуть не просто на природе, а возле водоема. Но куда бы ты не приехал, доступ к воде ограничен и платный.

Каково же было наше удивление, когда мы обнаружили на озере Балтым пляж «Зайково».

Бесплатный, благоустроенный пляж.


Находится не далеко от Екатеринбурга (18км). Бесплатная парковка в 5 минутах от пляжа, что немаловажно в наше время.

Пляж ухоженный: есть скамей

ки, качели, песочница, кабинка для переодевания, волейбольная площадка, мусорные контейнеры. Вход в воду пологий и удобный. Вода на Балтыме чистая отличии от остальных Свердловских водоемов.

На пляже установлены таблички, что благоустройство территории осуществляет банк и волонтеры поддерживают чистоту и благоустройство пляжа.

Я посетила этот пляж несколько раз и всем советую !



**Искала место для отдыха  
Анна Феофанова, 7Б**

# Макулатура? Макулатура!

Наша школа собирает макулатуру каждый год, и не по разу! Но куда же её отвозят? Всю собранную макулатуру отвозят в пункт приёма вторсырья «ЛЕВ». Наша школа работает с этой компанией впервые, но услуги были на высоте!

## Кто же выиграл среди классов?

Вопрос, который интригует всю школу, не так ли? Всего было 3 группы, по которым распределяются места.

1 группа - начальная школа (1-4 класс)

2 группа - средняя школа (5-8 класс)

3 группа - старшая школа (9-11 класс).

### Итоги:

#### Начальная школа:

1-е место 4»Б» класс  
(кл. рук. Васильева Е. Л.);  
2-е место 2»А» класс  
(кл. рук. Кельбас Е. А.);  
3-е место 1»А» класс  
(кл. рук. Кулакова М. Ю.)

#### Средняя школа:

1-е место 5»В» класс  
(кл. рук. Кузьмин И. В.),  
2-е место 8»Б» класс  
(кл. рук. Чекрыженкова Е. Н.),  
3-е место 5»А» класс  
(кл. рук. Запольских И. А.)

#### Старшая школа:

1-е место 9»В» класс  
(кл. рук. Палкина Д. А.),  
2-е место 9»А» класс  
(кл. рук. Черкасская О. В.),  
3-е место 11»Б» класс  
(кл. рук. Герцева М. А.).

## Но кто же отличился среди учеников?

**1-е и 2-е место** разделили братья Михин Лев и Михин Матвей. Они сдали по 292 кг 200г  
**3-е место** занял Камашев Евгений (223кг 700)г.

## Какая же награда ждёт победителей?


Ребятам, которые заняли 1-ые места из звеньев, в качестве награды полагается ПИРОГ из столовой!

Ребята которые заняли 1-е, 2-е и 3-е место в осеннем и весеннем сборе получают на линейке в конце года МОРОЖЕНОЕ!

## Были ли забавные случаи во время сбора?

Этой осенью ученик 10»А» класса Дмитрий Алашеев, вместо макулатуры собрал меховую шапку! И весь сбор макулатуры производил в ней. Какие только были интересные находки... Самое интересное это доклады про мифических существ, которые было очень интересно почитать!

**Собирала макулатуру и информацию**  
**Полина Попова-Денисова, 7Б**



## Что не так с яблоками?

В нашей школе возникла **ОГРОМНАЯ** проблема. Ученики бросают яблочные огрызки на пол в коридоре и в стены туалета. Это не только неприятно, но и неразумно. Яблоки — полезный фрукт, богатый витаминами С и К, минералами и клетчаткой. Из-за такого отношения к еде ученикам и учителям некомфортно находиться в школе. Если ситуация не изменится, яблоки могут перестать давать.

## Что можно сделать с яблоками?

1. Начните день с вкусного завтрака, где главным блюдом будут яблоки.
2. Поделитесь друг с другом любимыми рецептами с яблоками. Их великое множество — это пирожки, пироги, компоты, повидло, фруктовые салаты.
3. Яблоки можно отнести в зоопарк, где их с удовольствием съедят животные.

Давайте будем более внимательными к окружающей среде. Выбрасывайте огрызки в урну! Если вы не хотите есть яблоки, не берите их. Сохраним чистоту в школе вместе!

**Предлагала выход из ситуации**  
**Мария Сайгина, 7Б**

## *Планетарий - это вам не зоопарк.*

**Космический борщ в тюбике, кусок метеорита и, кстати, о зоопарке! Лабуба в скафандре делает свое дело: притягивают взор и манят, словно неизведанные галактики.**

Наша группа уже бороздит океаны вселенной, точнее переходит от витрины с внутренним аварийно-спасательным скафандром «Сокол» к витрине с перчатками от скафандра «Орлан». Меня не перестает мучить вопрос: **«Почему так много птиц в космосе?»** Вот и у американцев есть ракеты-носители «Falcon» (с англ. «сокол»). Но спросить я не успеваю, потому что наткнулась на следующее «космическое препятствие» – витрину с космической едой.

Там можно увидеть сублимированную лапшу с мясом, картофельное пюре, творог или мармеладки. Есть даже хлеб, но очень маленький, размером с чайную ложку. Наш экскурсовод Дмитрий говорит, что раньше на МКС использовали тюбики с супом, вторым и компотом, но сейчас стандартный обед астронавта выглядит иначе, а чтобы посидеть за столом вам придется прицепиться к специальной скобе в полу. Иначе будете парить вместе с бутербродом под потолком.

Кроме приема пищи, космонавты занимаются и более серьезными делами: проводят научные эксперименты, выращивают растения, занимаются спортом и, в случае необходимости, выхо-

дят в открытый космос (потому что только тот, кто побывал в открытом космосе, считается настоящим космонавтом).

Среди российских астронавтов первым в открытом космосе побывал Алексей Леонов. Леонов был первым и последним, кто не держался за «пуповину» (так космонавты называют гибкий фал-шланг, который связывает их с кораблем). Сейчас такие эксперименты строго запрещены: огромная скорость, с которой летит космический корабль, и тонны мусора на орбите могут стать причиной неожиданной и малоприятной гибели.

Пока мы ходим по выставочному залу, во мне растет чувство гордости за Урал. Оказывается, из 139 советских и российских космонавтов, побывавших на орбите, четверо – с Урала! Еще именно в Свердловской области, а точнее в поселке Билимбай, был разработан и сконструирован первый советский самолет с жидкостным ракетным топливом – БИ-1.

Его первый полет был произведен из аэропорта Кольцово, а испытания самолета проводил Григорий Бахчиванджи. «Кто бы мог подумать, что Урал настолько связан с космосом?!» – удивляюсь я и иду дальше.

Наша следующая «остановка» – шатер с купольным потолком-экраном, на который проецируется звездное небо, планеты и галактики. Здесь, усевшись в мягкое кресло, можно посмотреть один из фильмов, посвященных космосу. Единственный, но серьезный недостаток этого места – слишком удобные кресла и положение тела полужелеза, которые гарантируют вам недолгий, но приятный сон. Так что здесь придется бороться с самим собой. И если победа окажется на вашей стороне, то вас ждет удивительное приключение в неизведанный мир.

Короче, планетарий – это вам не зоопарк. Туда мы пойдем в следующий раз.

**Мечтал отправиться в космос  
Георгий Могильников, 7Б**



## Осень в наших сердцах!

### В нашей школе поселились ежи!

**В нашей школе и правда завелись ежи из шишек и пластилина.**

Ребята из начальных классов подготовили для нас выставку осенних работ, посвящённую красоте природы в этот волшебный сезон! Яркая палитра красок, аромат сухих трав и настроение тихого покоя — всё это передано учениками начальной школы.

На выставке представлено большое количество аппликаций из природных материалов. Сухие листья, веточки, орехи, овощи, ягоды, превратились в настоящие шедевры. орехи, овощи, ягоды, превратились в настоящие шедевры.

Коллекция высушенных цветов и листьев превращает выставку в своеобразный урок природоведения. Юные мастера показали себя настоящими художниками, продемонстрировав нам свои рисунки.



Пейзажами и натюрмор- тами они представили яркие образы золотой поры.

Эта выставка — праздник осенней красоты и творческого духа наших учащихся. Она даёт возможность каждому ученику проявить таланты и раскрыть способности.

**Любовалась поделками  
осенней выставки  
Анна Ключихина, 7Б**

**Что нужно делать в сентябре на  
улице? Правильно!  
Собирать гербарий!**

### 1. Сбор.

Собирать растения в сухую погоду — лучше всего днём, когда высохнет роса. Растения, собранные в дождь или сразу после него, долго сохнут и плохо. Выбирать лучше здоровые листья без пятен. Можно собирать листья, веточки, цветы, лепестки.

### 2. Сушка.


1. Мыть листья не стоит, иначе они рискуют плохо просушиться и могут загнить.
2. Раскладывать разные растения по отдельности, чтобы не запутаться.
3. Приступать к сушке как можно скорее после сбора, чтобы растения не начали вянуть.
4. Положить каждый элемент по отдельности между двумя листами бумаги либо на страницу книги. Аккуратно расправить все части заготовки.
5. Поместить листья под пресс —

например, разложить их между страницами толстой книги, а сверху прижать чем-то тяжёлым. Чем толще и объёмнее растение, тем увесистее должен быть груз.

Периодически осматривать листья и извлекать их из-под пресса по мере готовности. Если при поднятии материал легко отходит от бумаги и все его части держат плоскую форму — он как следует просох. Не оставлять растения под грузом надолго, иначе они станут ломкими и будут крошиться.

**Через пару недель вы сможете сделать гербарий!**


**Собирала гербарий  
Полина Любимова, 7Б**



**А если у вас нет времени, то...**

- Можно использовать микроволновку. Для этого растения выкладывают на бумагу, перекладывают картоном и закрепляют резинками. Важно не пересушить растение.
- Можно просто прогладить утюгом.

**Ваши листики готовы!**



## Почему детям в школе не дают кофе? (поразмышляем)

Несмотря на то, что кофе один из самых любимых напитков в мире (70% любят его), он очень вредный, особенно для детского организма из-за содержания в нем кофеина.

Органы и системы детского организма еще формируются, поэтому даже небольшое количество кофеина вызывает более выраженный эффект, чем у взрослых.

Даже одна чашка кофе может сделать ребенка тревожным, раздражительным и менее способным к концентрации. Особенно ярко это проявляется у детей начальной школы, у которых нервная система активно развивается.

Одна из самых частых реакций — проблемы со сном, ребенок с трудом засыпает и мучается от бессонницы. Также кофеин вызывает изжогу, тошноту и боль в животе у детей.

Именно поэтому в школе № 67 не дают кофе на завтрак. Но что делать, если он выглядит уж очень вкусно?

Можно пить обыкновенный чай, какао или горячий шоколад!

Наша школа заботится о нас, поэтому исключает продукты, негативно влияющие на наше здоровье. Ведь бодрый, здоровый, сконцентрированный на учебе ребенок — это залог успеха любой школы.

**Советовал пить чай  
вместе со всеми  
Андрей Еловигов, 7Б**



## На одну порцию вам понадобится:

80 г тёмного или молочного шоколада;  
250 мл молока;  
щепотка корицы или какао-порошка.

## Шок-контент! В нашей школе не любят белый шоколад!

Опрос, проведенный в школе, среди учеников и учителей показал, что:

Молочный шоколад - 41%  
горький/шоколад с орехами - 21%  
белый шоколад - 17%

Но существует еще огромное множество других: с перцем, солью, и даже цветами. Думаю вы все слышали о набравшем популярность в интернете Дубайском шоколаде. Самый дорогой шоколад стоит \$745.

Шоколад придумали очень давно. В древности его не ели, а пили. Но сейчас шоколад тоже употребляют в жидком виде — горячий шоколад. Мы с радостью поделимся с вами его рецептом.

## Приготовление:

Вылить в кастрюлю молоко и нагревать на среднем огне, постоянно помешивая. Не доводить до кипения — снять кастрюлю с огня, как только пойдет небольшой пар.

Всыпать порубленный шоколад в горячее молоко и тщательно размешать.

Когда шоколад растворится, перелить напиток в чашку через сито.

Украсить какао-порошком или корицей.

Холодным осенним днем укутаться в плед на подоконнике с кружкой горячего шоколада и интересной книгой.  
**Мария Васильева, 7Б**

Всемирному дню комиксов посвящается...



Над выпуском работали и немного устали, но рады творить дальше:

- Корреспонденты: Абасова Н., Павлов С., Введенская К., Слукина С., Попова-Денисова П., Сайгина М., Могильников Г., Любимова П., Клочихина А., Еловигов А., Васильева М., Феофанова А.
- Художник-оформитель: Казацкая А. (комикс она тоже рисовала).
- ГлавВред: Дронченко А. М.

• МАОУ СОШ №67 «Редакция газеты «67 читателей». Адрес: Свердловская область, г. Екатеринбург, ул. Стачек, 20.

• Распространяется бесплатно. Тираж: 30 экземпляров.

• Спрашивайте в классах своей школы, ищите на стендах в коридоре.

В этой газете может быть ваш материал, если вы его нам принесете!

А если серьезно, то...

Приглашаем к сотрудничеству штатных и внештатных корреспондентов. Ищем тех, кто хочет писать статьи, умеет делать сногшибательные фотографии. Можно подумать над видео-контентом.

Письма писать сюда ТГ @67читателей